

Dierenkliniek

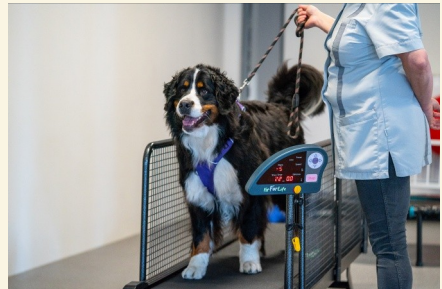

IVD



Voor dieren met een ruggengraat !

*Dierenkliniek IVD,
voor dieren met een ruggengraat*

Voor orthomanuele diergeneeskunde en revalidatietherapie



Even voorstellen

Mijn naam is Iris van Deur. Diergeneeskunde en honden zijn mijn passies.

Het zorgeloos, vrolijk en pijnvrij zien bewegen van dieren bezorgt mij dagelijks een glimlach op mijn gezicht. Het voelt daarom als mijn roeping om door de inzet van mijn kennis en handen patiënten van hun rugpijn en/of bewegingsproblemen af te helpen.

Opleiding en ervaring

In 2010 ben ik 'Met Genoegen' afgestudeerd als dierenarts aan de faculteit diergeneeskunde te Utrecht. Sinds mijn afstuderen heb ik in diverse 1e en 2e lijns dierenklinieken gewerkt en stage gelopen. Steeds ben ik op zoek geweest naar meer kennis en informatie: ik heb dan ook vele nascholingen gevolgd. In 2014 ben ik in contact gekomen met drs. D.C. Aharon, orthomanueel dierenarts te Noorden, en ben ik de opleiding tot orthomanueel dierenarts gaan volgen. Eind september 2015 heb ik deze studie afgerond met een case report over een acute verlamming bij een Berner Sennenhond.

Bij orthomanuele diergeneeskunde ligt de nadruk op neurologie, orthopedie en de behandeling van problemen van deze aard door orthomanipulatie. Om mijn kennis van de neurologie en orthopedie verder te vergroten volg ik regelmatig nascholingen nationaal en internationaal. In juli 2016 ben ik begonnen met de opleiding tot revalidatie dierenarts (CCRP) aan de universiteit van Knoxville, Tennessee (USA), waarvoor ik op 1 en 2 december 2017 examen heb gedaan.

Per 1 oktober 2015 ben ik mijn eigen kliniek voor ortho-manuele diergeneeskunde gestart onder de naam

Dierenkliniek IVD: voor dieren met een ruggengraat!

Ik ben een zelfstandige, onafhankelijke dierenarts en werk volgens de methode Aharon.

Sinds december 2017 ben ik revalidatie dierenarts, CCRP, en kun je ook bij mij terecht voor revalidatie therapie.

Meer informatie tref je aan op www.dierenkliniekivd.nl
Neem gerust telefonisch of per email, geheel vrijblijvend, contact met me op.





Wat is orthomanuele diergeneeskunde?

Deze vorm van diergeneeskunde is gebaseerd op de symmetrie in de wervelkolom en de gewrichten. Als er sprake is van een afwijking in de symmetrie kan dit leiden tot pijn, bewegingsbeperking en/ of functieverlies.

Afwijkingen in de wervel- of gewrichtsstand oftewel de symmetrie kunnen veroorzaakt worden door onder andere:

- trauma (bijv. een ongeluk of een val)
- overbelasting (bijv. bij sport of jacht)
- mindere bespiering bij jonge en oude dieren of na ziekte
- instabiliteit in de nek of rug (bijv. aangeboren of erfelijk).
- instabiliteit in de wervelkolom door aangeboren aandoeningen aan de nekwervels, in de lage rug, slijtage van een tussenwervelschijf, maar ook bij ontstekingen en infecties van het wervelbot.
- overcompensatie (bij bijv. mankheid, een voorste kruisband verscheuring, ED/ HD of een botbreuk) bij langdurige kreupelheden, waardoor het lichaam gaat compenseren en de rug en het bekken anders gebruikt worden.

Orthomanuele diergeneeskunde kan een oplossing bieden voor (huis)dieren met onder andere:

- een hernia, spondylose, Wobbler of een ruggenmerginfarct
- onbegrepen kreupelheden, dronken of instabiel lopen
- klachten in de rug, nek of gewrichten
- niet willen of kunnen lopen
- staan of lopen met een bolle rug
- moeilijk opstaan en 'startproblemen'
- stijf en stram zijn
- urine verlies zonder oorzaak
- moeite hebben met poepen
- niet aangeraakt willen worden op de rug
- onbegrepen pijn, veranderd gedrag of agressie



Een orthomanueel consult in onze dierenkliniek bestaat uit een algemeen onderzoek, een neurologisch en orthopedisch onderzoek, en een orthomanueel onderzoek. Daarnaast wordt altijd bekeken hoe een dier loopt en worden er bepaalde vragen gesteld, zoals over de geschiedenis van het dier. Naast de orthomanuele therapie die volgt op het onderzoek krijg jij als eigenaar ook een revalidatie advies mee voor jouw (huis)dier.

Elk (huis)dier krijgt een individueel revalidatie en bewegingsadvies na behandeling of controle. Hiermee wordt het herstel van jouw (huis)dier optimaal bevorderd.



Niet alleen voor honden

Veel van onze patiënten zijn honden, maar orthomanele diergeneeskunde is ook zeker bedoeld voor katten, konijnen en cavia's! Pijn en ongemak is bij deze dieren vaak nog moeilijker te signaleren dan bij een hond. Symptomen bij deze dieren om op te letten zijn: minder bewegen en springen, zich minder goed verzorgen en wassen, niet opgepakt willen worden en/ of minder levenslustig.



Afwijkingen in de wervel- of gewrichtsstand kunnen veroorzaakt worden door onder andere:

- trauma (bijv. door vallen tijdens het vechten, een aanrijding of een val uit een boom)
- mindere bespiering bij oude of te dikke katten of na ziekte
- instabiliteit in de nek of rug (bijv. aangeboren of erfelijk)
- overcompensatie (bij bijv. mankheid door botbreuk, HD, patellaluxatie of pootamputatie)

Orthomanuele diergeneeskunde is er voor katten die:

- plotseling minder actief zijn en/ of veel slapen
- klachten in de rug, nek of gewrichten hebben
- stijf en stram zijn
- met een bolle rug staan en zich niet meer uit willen strekken
- naast de bak plassen zonder aanwijsbare oorzaak
- niet meer aangeraakt willen worden op de rug
- niet meer of veel minder kunnen springen op de bank, het aanrecht of de kast
- zich niet meer goed verzorgen met name op de rug en de achterkant, waardoor er onder andere klitten, vervilting en schilfers ontstaan
- niet aangeraakt willen worden op de rug (katten uiten dit vaak door weg te lopen, slaan of bijten, veranderd gedrag hebben, zoals sneller boos zijn, op een andere plek gaan slapen, niet meer willen spelen)



Kattenfeitjes:

- bij een kat is het vele malen moeilijker om te zien of deze pijn heeft, of meer slaapt, of minder actief is. Ze verbergen pijn en ongemak heel goed en uiten dit vaak op een andere manier dan een hond of een mens
- katten zijn weliswaar leniger, maar door hun bouw hebben ze ook minder dikke spieren rond de wervelkolom, waardoor een trauma sneller kan leiden tot wervelstandsafwijkingen
- katten komen lang niet altijd op hun pootjes terecht als ze vallen!
- de kat uit de boom kijken' is bij een kat ook van toepassing op een slechte of pijnlijke ervaring. Het duurt soms langer voordat ze hun oude gedrag weer gaan vertonen, omdat ze er weer vertrouwen in moeten krijgen.



Behandeling:

Een bezoek aan onze dierenkliniek omvat in het kort:

- een algemeen onderzoek, orthopedisch onderzoek, neurologisch onderzoek en orthomanueel onderzoek van de wervelkolom en gewrichten
- een orthomaneuele behandeling bestaat uit het corrigeren van de afwijkende stand van de wervels waarbij met lichte druk de wervels op de correcte plaats worden gezet. Over het algemeen doet dit geen pijn
- een individueel revalidatie advies
- meestal zijn één of twee behandelingen nodig en een nacontrole na drie maanden
- het herstel van de eerste behandeling duurt twee weken. Enige napijn kan optreden, maar deze pijn verdwijnt binnen enkele dagen. Daarnaast is rust en een ergonomisch en bewegingsadvies nodig.


Preventie: voorkomen is beter dan genezen!

Preventief onderzoek behoort ook tot de mogelijkheden van onze dierenkliniek. Zo zijn er speciale consulten voor jonge honden tot 1 jaar, honden waarmee gewerkt wordt (denk aan behendigheid, flyball, IPO, maar ook speuren, waterwerk en sport en spel) en consulten speciaal voor de oudere hond.

Ook na een ongeval of aanrijding is het aan te raden om je (huis)dier te laten onderzoeken op eventuele nadelige gevolgen van het ongeluk. Rugklachten zijn niet altijd direct zichtbaar.

Preventief kan onze dierenkliniek veel betekenen voor:

- honden die actief zijn in de sport (sportkeuring)
- voor puppy's en kittens (juniorkeuring)
- voor honden en katten die zijn aangereden of een ander groot trauma hebben meegemaakt
- voor oudere honden en katten (seniorkeuring)
- het is ook mogelijk voor fokkers om hun complete nest na te laten kijken bij een nest reünie (nestkeuring)





Revalidatie bij honden, katten en andere (huis)dieren

Revalidatie staat voor herstel na een blessure of operatie. Bij honden wordt meestal een periode van rust met een opbouwend wandelschema aangehouden. Katten krijgen beetje bij beetje meer vrijheid in zo'n periode.

In de praktijk is gebleken dat dit vaak onvoldoende is, omdat dieren leren omgaan met hun beperking en een aangepaste beweging gaan uitvoeren. Zo zijn er veel honden en katten met problemen in het achterste gedeelte van hun lichaam, die zich aanleren om het meeste lichaamsgewicht op de voorkant te gaan dragen. Dit heeft tot gevolg dat ze na verloop van tijd breder worden aan de voorkant en zwakker in het achterste gedeelte van hun lichaam. Hierdoor ontstaan weer andere problemen zoals overbelaste spieren, peesletsels of zelfs artrose en mankheid aan de voorkant. De gevolgen zijn meestal pas op langere termijn zichtbaar, omdat de bespiering langzaam verandert. De bespiering neemt af in dat deel wat minder gebruikt wordt en neemt toe in het deel dat meer gebruikt wordt.

Door te revalideren met behulp van een programma kunnen dit soort gevolgen worden voorkomen.

Het revalideren bij katten verloopt overigens anders dan bij honden, omdat katten zich niet laten doseren in hun beweging. Hierdoor zijn er soms meer behandelingen nodig. De revalidatie wordt daarom altijd aangepast aan het individu, omdat elk (huis)dier anders omgaat met zijn/haar probleem en anders reageert op het doen van oefeningen.


Revalidatie therapie

(Huis)dieren die revalideren met behulp van een revalidatie programma krijgen revalidatie therapie die gericht is op pijnstilling, het zoveel mogelijk behouden van de spiermassa in alle poten en het hernieuwd gebruiken van het geblesseerde/ geopereerde deel.

Hierbij wordt onder andere gebruik gemaakt van:

- warmte en koude therapie
- balans- en coördinatie oefeningen
- massagetechnieken
- een laser om het cel herstel te bevorderen en pijn te stillen
- ultrasound ter ontspanning van pezen en spieren
- elektrotherapie ter stimulatie van de zenuwbanen
- bewegingstherapie op een loopband
- dry needling en taping om spierknopen los te maken






Het revalidatie programma: samen komen we er wel!

Een revalidatie programma bestaat uit therapie sessies onder begeleiding van mij als revalidatie dierenarts en een thuisprogramma waarbij jij samen met jouw (huis)dier dagelijks oefeningen doet.

Een revalidatie programma is meestal gebaseerd op 10 sessies in de kliniek in een periode van 5 tot 10 weken.

Bij de intake worden een aantal metingen verricht en wordt in samenspraak met jou gekeken naar de mogelijkheden voor thuisoefeningen. Ook wordt gekeken naar wat jouw (huis)dier wel en niet leuk vindt. Immers valt en staat het revalideren met de bereidheid van het dier om mee te werken aan de oefeningen en met de mogelijkheden van jou in combinatie met gezin, werk, etc. Verder kijken we altijd of er compensatie problemen zijn ontstaan aan andere poten en/ of er sprake is van rugpijn. Ook dit wordt aangepakt.

Aan de hand van al deze gegevens wordt een kliniek- en thuisprogramma opgesteld, waarbij in onze dierenkliniek enigszins andere oefeningen gedaan worden dan thuis. Ook wordt goed in de gaten gehouden of jouw (huis)dier geen pijn heeft. Pijn is tenslotte een motivatie om niet mee te kunnen of willen werken. Goede pijnstilling is dan ook belangrijk, indien nodig. Tijdens het volgen van het revalidatie programma zijn er meerdere evaluatie momenten in onze dierenkliniek om de vooruitgang te meten en te bekijken of het thuisprogramma aangepast moet worden.



Massage

Bij honden met rugproblemen of honden in een revalidatieproces is vaak sprake van overcompensatie, waardoor ze bepaalde spieren gaan overbelasten. Die spieren gaan vervolgens vastzitten en worden stijf en pijnlijk, net als bij mensen. Zodra deze spieren behandeld zijn door een professioneel hondenmasseur, ontspannen ze weer.

Dat is wat wij in onze dierenkliniek ook willen bereiken bij honden. De eigenaar van de hond lukt dit niet altijd, omdat ze te voorzichtig zijn, het spannend vinden en/ of niet precies weten welke spieren ze dienen te masseren. Daarom bieden wij vanuit onze dierenkliniek ook massages voor honden aan. Hondenmassages die zorgen voor meer ontspanning, betere mobiliteit, minder pijn en daardoor meer kwaliteit van leven.

Er zijn diverse massages, variërend van een ontspannende massage tot aan een sportmassage. Als jouw hond een blessure heeft opgelopen en hierdoor bepaalde spiergroepen vastzitten of verkort zijn, kun je massage inzetten om de spieren te helpen ontspannen, verlengen en weer op te bouwen. Je hebt ook massage voor honden bij rugpijn. Wanneer bepaalde punten vastzitten in de rug van je hond, kan onze masseur de massage daar specifiek op richten. Bepaalde onderdelen van het lichaam van een hond kunnen worden gemasseerd, maar ook een volledig lichaam. Het is maar net wat de vraag is van de hond in kwestie. Dieren geven vaak met lichaamstaal aan wat nodig is.

Voor dieren zijn er verschillende vormen van massage. Zo is er triggerpoint massage om bepaalde pijnpunten in het lichaam aan te pakken. Therapeutisch masseren, speciaal voor oudere honden, omdat hiervan de spieren sneller vast gaan zitten. Ook zonder medische oorzaak of met een medische oorzaak die niet op te lossen is, kan massage nodig zijn. Is je hond snel overprikkeld en/ of angstig? Met de juiste massagetechnieken kun je jouw hond weer ontspannen maken. Je hebt als eigenaar vaak de overprikkeling niet direct in de gaten, omdat deze er langzaam insluipt. Een goede hondenmasseur kan de overprikkeling van jouw hond volledig wegnemen.

De massage van honden past als dienstverlening erg goed bij onze dierenkliniek. Massage is een vorm van ondersteuning om jouw hond kwaliteit van leven te bieden. Ook wordt de baas-hond band verstevigd, doordat wij bepaalde massagetechnieken aan jou meegeven om thuis met jouw hond te doen.



Webshop

Onze webshop is een aanvulling op de revalidatiematerialen die wij in de dierenkliniek aanbieden. In de webshop bieden wij alleen maar producten aan die ondersteunen bij revalidatie.

Voor honden met nekpijn hebben wij tuigjes. Voor honden die moeilijk opstaan of slepen met hun poten hebben wij draagbroekjes en schoentjes. Wanneer honden niet meer in de auto kunnen springen, kun je via onze webshop een loopplank voor de hond aanschaffen. Ook worden er hersenwerkjes aangeboden voor honden die wat minder mogen of kunnen bewegen. Heeft jouw hond het koud in de winter of rugproblemen die geen nattigheid meer kunnen verdragen? Dan kun je in onze webshop diverse jassen voor jouw hond vinden.



Het doel van onze webshop is dat jij op één plek alle producten kunt vinden die jouw hond ondersteunen bij revalidatie.

In onze webshop vind je ook diverse supplementen die bij revalidatie kunnen worden ingezet, gericht op het neurologisch en orthopedisch stelsel (bewegingsstelsel).

Je kunt op onze webshop als 'gast' iets bestellen, maar je kunt ook een account aanmaken, waardoor jouw adresgegevens in de webshop bewaard worden voor een volgende bestelling.

Onze webshop wordt steeds met nieuwe materialen uitgebreid. Als wij producten vinden die zinvol zijn als ondersteuning bij revalidatie, voegen wij deze toe aan de webshop.

Via onze website, social media en e-mail houden wij jou steeds op de hoogte van nuttige, waardevolle producten die aan onze webshop zijn toegevoegd. Zo ben je altijd op de hoogte van de nieuwste revalidatiematerialen voor jouw hond.





Groenstraat 5C

5528 NS HOOGELOON

Tel.: (0497) 84 66 77

KvK: 64183637

Rabobank: NL51 RABO 0306 3992 45

www.facebook.com/dierenkliniekivd

Voor een routebeschrijving en actuele openingstijden, zie onze website

Behandeling alleen op afspraak

Telefonisch spreekuur dagelijks op werkdagen van 17.00 – 18.00 uur

info@dierenkliniekivd.nl - www.dierenkliniekivd.nl - www.webshop.dierenkliniekivd.nl

Foto = binnenkant achterkant

